

遊びかた

- 1 操作方法
- 2 ゲームの始めかた
- 3 ゲームの進めかた

4 画面の見かた

5 グーイの操作

6 コピー能力について

7 仲間と合体

8 アイテム紹介

9 ゴールゲーム

10 セーブについて

この製品について

11 権利表記など

基本の操作

移動／飲みこむ／しゃがむ／下りる／ 項目の選択	+
飲みこむ／コピー／グーイ呼び出し／ 決定	Ⓐ
ジャンプ／飛ぶ／キャンセル	Ⓑ
なかまと合体／合体解除	ⓧ
すいこむ／攻撃	Ⓨ
ポーズ	+
コピー能力解除	-
HOMEボタンメニュー	🏠

カービィのアクション

歩く	⇨左／右を押す
ダッシュ	⇨左／右を同じ方向に2回連続で押す
扉に入る	(扉の前で)⇨上を押す
しゃがむ	(床の上で)⇨下を押す
床から下りる	(特定の床の上で)⇨下を押す
スライディング グ	⇨下+Ⓑを押す
ジャンプ	Ⓑを押す
飛ぶ	(空中で)Ⓑを押す
すいこむ	Ⓨを押す
飲みこむ	(すいこんだあと)⇨下またはⒶを押す
はき出す	(すいこんだあと)Ⓨを押す
空気弾を出す	(飛んでいるとき)Ⓨを押す
コピー能力を 使う	(能力コピー中)Ⓨを押す

グーイ呼び出し	Ⓐを押す
仲間と合体する	(仲間の前で)ⓧを押す

タイトル画面で⊕を押すと、ファイル選択画面が表示されます。⊕上下でファイルを選び、Ⓐで決定してください。

「START」を選ぶとゲームが始まります。

なお、「OPTION」では音の設定ができるほか、ゲームが進むとほかのメニューも選べるようになります。

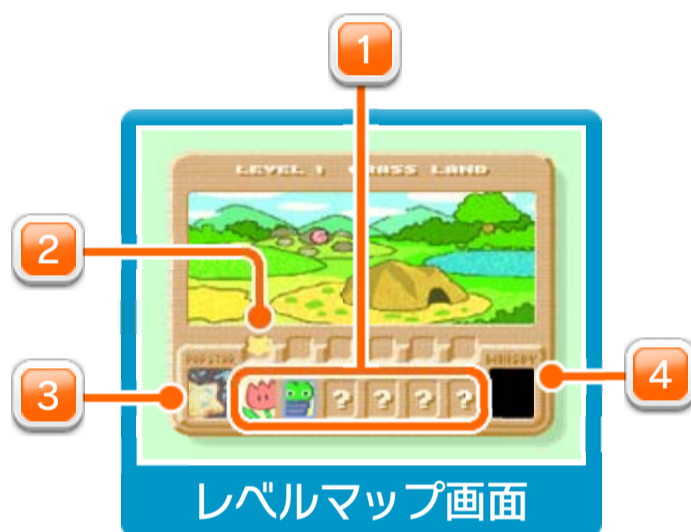


ワールドマップ画面でレベル (LEVEL) を選び、レベルマップ画面でステージを選ぶと、ゲームスタートです。



ワールドマップ画面

各ステージでは、グーイや仲間たちと協力しながら先に進みましょう。体力がなくなったり穴に落ちたりするとミスとなり、カービィの残り数が減ります。カービィの残り数が00のときにミスするとゲームオーバーです。



レベルマップ画面

1 ステージ

2 ハートスターを取ったステージ

3 ワールドマップ画面へ

4 ボス

● 次のレベルに進むには？

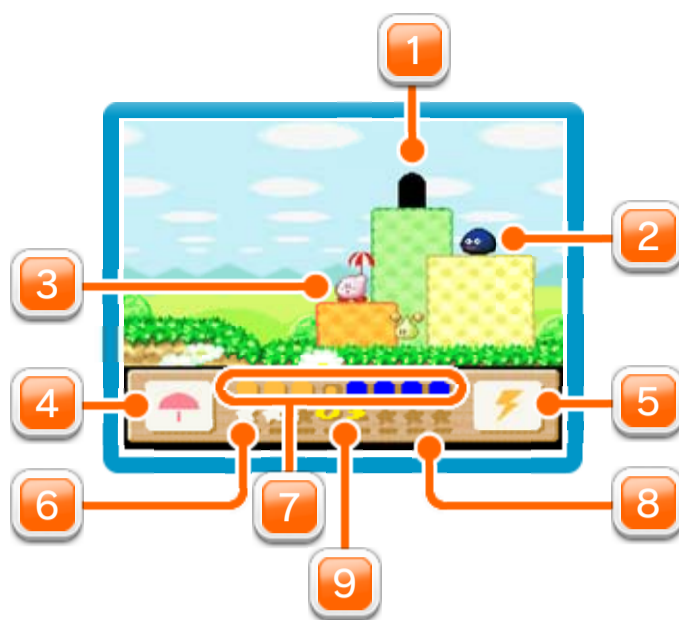
各レベルには6つのステージがあり、最後にボスを倒すと次のレベルに進むことができます。

なお、各レベルのボスは、邪悪な雲に操られています。レベル内の全ステージで「ハートスター」を獲得してから戦い、正気に戻しましょう。

● ハートスターについて

各ステージには困っている人が1人いて、特定の条件を満たして助けると、ゴール時にハートスターをもらえます。条件はステージによって異なりますが、条件

にかかわるものや場所があると「ヒント音」が鳴ります。ときにはコピー能力や仲間の力も利用しながら、助ける方法を考えましょう。



1 扉

2 グーイ

CP(コンピュータ)か2Pが操作します。

3 カービィ

4 カービィのコピー中の能力

5 グーイのコピー中の能力

6 集めた星のかけら

7 カービィとグーイの体力




黄色がカービィ、青がグーイの体力です。






8 ボスの体力表示

ボスなどと戦うときに表示されます。

9 カービィの残り数

● コピー能力マークの見かた

	バーニング
	アイス
	クリーン

	カッター
	ストーン
	ニードル
	パラソル
	スパーク

ステージでⒶを押すと、友だちの「グーイ」が出現します。グーイは、1人プレイ時はCP（コンピュータ）が自動で操作し、Ⓐを連打すると消



えます。2PコントローラーのⒶを押すと、いつでも2Pが操作できます。

なお、グーイが現れるとカービィの体力が少し減り、グーイをすいこんで飲みこむと、カービィの体力は少し回復します。

● 2Pがグーイを操作する場合

グーイの操作方法は基本的にカービィと同じですが、敵やブロックを一度に1つしかすいこめません。また、グーイがないときに2PがⒶを押すとグーイが出現し、Ⓐを連打するとグーイが消えます。カービィから離れて画面から消えたときは、自動的にカービィの近くまで戻ります。

特技を持った敵を④ですいこみ、Ⓚ下か④で飲みこむと、その敵の特技を自分の能力にすることができます。なお、仲間と合体すると、カービィの出せる技が変化します。

● コピー能力を使う

④を押すと、コピー中の能力を使います。ステージには特定のコピー能力を使わないと壊せないブロックもあります。ブロックに描かれたマークを参考にしましょう。



● コピー能力を解除する

ほかの能力をコピーしたり、グーイをすいこみたいときなどは、④でコピー能力を解除しましょう。解除すると、能力が星になります。その星をすいこんで飲みこむと、同じ能力を









ふたたびコピーできます。

ステージでは、グーイのほかに6人の仲間が登場します。
仲間の前でⓧを押し、合体しましょう。

合体中は、仲間によって異なる能力を使うことができます。
また、合体する仲間とコピー能力の組み合わせによって、合体中の能力が変化します。

6人の仲間とおもな特徴

	リック 氷の上でもすべらない。
	カイン 水中でもスイスイ動ける。
	クー 風にも負けずに空を飛べる。
	ナゴ 3段ジャンプができる。
	チュチュ 天井にくっついて移動できる。
	ピッチ コピー能力によって意外な力を発揮する。

	マキシムトマト カービィの体力が最大まで回復します。
	元気ドリンク カービィの体力が1つ回復します。
	無敵キャンディ 一定時間、無敵になります。
	1UP カービィの残り数が1増えます。
	星のかけら 30コ集めると、カービィの残り数が1増えます。
	ワープスター ほかのレベルに移動します。

ステージをクリアしたら、ゴールゲームに挑戦です。

カービィが伸び縮みしているので、タイミングよくⒷを押してジャンプさせましょう。

しゃがんだときに跳ぶと遠く、伸びたときに跳ぶと近くにジャンプし、着地したところにあるアイテムが手に入ります。



10 セーブについて

プレイデータは、ファイル選択画面で選んだファイルに自動的に保存されます。データを消すときは、ファイル選択画面で「ERASE」を選び、



続いて消すデータを選んでください。1度消したデータは元に戻らないので注意しましょう。

重要

本品は著作権により保護されています。ソフトウェアや説明書の無断複製や無断配布は法律で厳重に禁じられています。違反は罰せられますのでご注意ください。なお、この警告は著作権法上認められている私的使用を目的とする行為を制限するものではありません。

本品は日本仕様のWii U本体でのみ使用可能です。法律で認められている場合を除き、商業的使用は禁止されています。

本ソフトは、原作のゲーム内容を通信機能・拡張機能を除いてWii U上で再現したものです。原作とは、動作や表現等が異なる場合があります。

© 1997 HAL Laboratory, Inc. / Nintendo

スーパーファミコン・Wii Uのロゴ・Wii Uは任天堂の商標です。